

フン
尿
はこれで OK

“NPO法人ねこだすけ” 監修
効果抜群！！
あなたの街の猫用トイレ


①フランター編

作り方はこちら ⇒



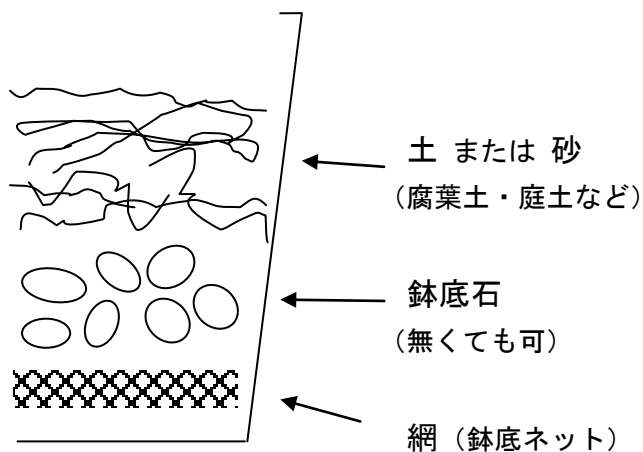
どうぞ！！

じゃーん



これが『猫トイレ』
プランターでも作れます

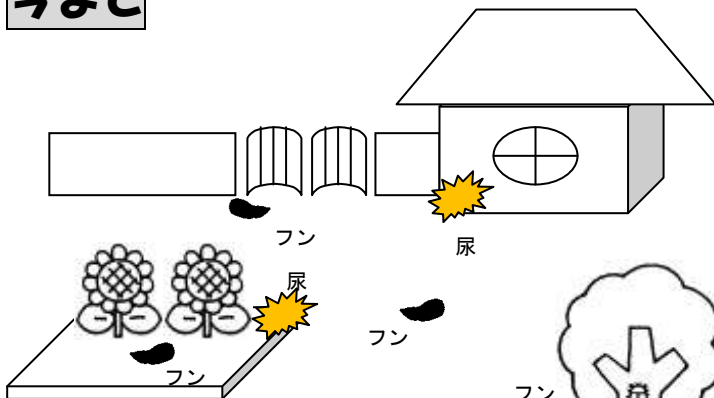
図解すると・・・



どれもホームセンターで売ってます
家にあるものでも代用できます

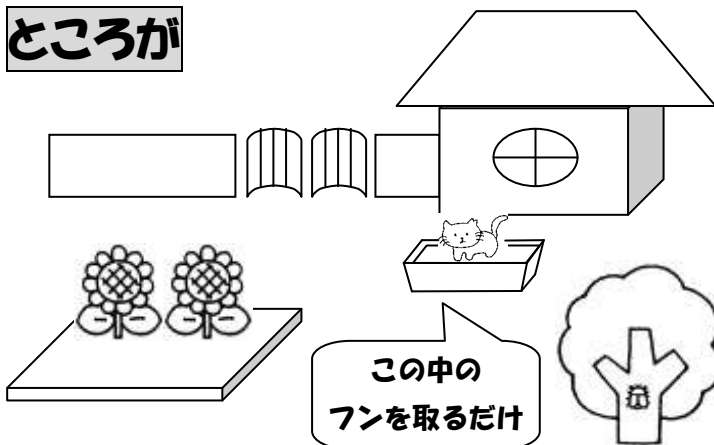
で、これを置くと

今まで



いたるところにフンと尿〜

ところが



一か所にまとめてすれば、片づけ簡単

ポイント

★猫はやわらかい土や砂が好きなので、定期的にシャベルで土や砂を掘り起こしておく。

★これまでフンや尿をされていた場所の“土”や“砂”を入れるか、“またたび”をかけておく。

★猫はきれい好きなので、こまめにフンをとる。砂の臭いがきついと感じるようになったら、EM菌スプレーをかけるとおさまります。
(EM菌スプレーはホームセンターの園芸コーナーで販売しています。)

★ご近所のお宅といっしょに、何か所か設置できれば、効果は倍増！お試してください！

【問合せ】

板橋区保健所 生活衛生課

☎ 3579-2332